

**Lampiran 1.** Lokasi penelitian di perairan pantai tanjung Yainuelo Kecamatan Amahai Kota Masohi Kabupaten Maluku Tengah



Pantai bagian barat



Lokasi bagian timur

**Lampiran 2.** Kegiatan pengambilan sampel taripang (Holothuroidea) dilapangan



Pengambilan sampel



Memperlihatkan sampel

**Lampiran 3.** Identifikasi spikula di Labolatorium MIPA



Pengambilan kulit sampel



perendaman sampel



Pengambilan endapan spikula



penelitian bentuk spikula













Perkenalan alat mikroskop elektron



hasil gambar spikula

**Lampiran 4. Daftar Hasil Penelitian Dengan Ukuran Pembesaran 40 X 400**

No	Jenis teripang yang ditemukan	Gambar	Keterangan
1.	<i>Bohadschia Vitiensis</i>	 	Roset, batang ukuran kecil, butiran
2.	<i>Holothuria Leucospilota</i>	 	Kancing, Meja
3.	<i>Holothuria Rigida</i>	 	Batang, Roset
4.	<i>Holothuria Scabra</i>	 	Kancing, Butiran
5.	<i>Stichopus Variegatus</i>	 	Roset, Batang C dan Meja